

# Звёздочка

## В этом выпуске:

1 Не стой на месте -  
знай правила!

2 «ПРАЗДНИК ПДД»

3 ВОЛШЕБНЫЙ УРОК  
БЕЗОПАСНОСТИ  
С ФИКСИКАМИ

4 «БУДЬ ЗАМЕТНЕЙ В  
ТЕМНОТЕ»

5-6 Конкурс мини-  
сочинений  
Зачем нужно соблю-  
дать ПДД?

7 Это интересно!  
«ИГРАЛОЧКА»

Спецвыпуск. Звёздочка, 2017

## НЕ СТОЙ НА МЕСТЕ - ЗНАЙ ПРАВИЛА!



**Что такое правила движения?  
Это очень сложная наука,  
И ее все учим мы не для развлечения,**

Правила дорожного движения - это свод правил, регулирующих обязанности водителей транспортных средств и пешеходов. Каждый день Вы являетесь участником дорожного движения, пешеходом, водителем или даже велосипедистом, поэтому знать ПДД Вам крайне необходимо. Нас с малых лет учат поведению на улице, где и как можно переходить дорогу, как вести себя в общественном транспорте. Очень важно знание дорожных знаков, многие из них специально разработаны для пешеходов. Если каждый гражданин будет знать и соблюдать правила дорожного движения, то несчастных случаев на дороге станет намного меньше. Пешеходы и водители станут взаимовежливыми. Уважение и взаимопонимание – самое важное на улице. Давайте знать и соблюдать правила дорожного движения!

## ПРАВИЛА ПОВЕДЕНИЯ НА ДОРОГЕ



→ Переходить дорогу нужно по пешеходному переходу – «зебре».



Переходя дорогу, нужно сначала посмотреть налево, а на разделительной полосе, посередине дороги – направо.



Зелёный сигнал светофора обозначает, что переходить дорогу можно.




Если красный сигнал светофора застал в середине дороги, следует остановиться на разделительной полосе и дождаться зелёного.



↑ Ни в коем случае не перебегай дорогу перед близко идущей машиной!



Если есть подземный переход, то дорогу нужно переходить по нему.



Если пешеходная дорожка отсутствует, то идти нужно по обочине дороги навстречу движению транспорта.



Нельзя играть на проезжей части или рядом с ней – это опасно для жизни!





## Праздник ПДД



Хотя на улице было прохладно, ребятам некогда было мерзнуть, потому что было очень весело. Каждый класс – это команда, но ребята не соревновались, а игра-

В нашем лицее состоялся настоящий праздник знатоков ПДД. Праздник проходил целую неделю. Сначала команды знатоков соревновались в знании теории на разных станциях

Инспектор по пропаганде рассказал ребятам о статистике аварийности среди несовершеннолетних участников дорожного движения, напомнил основные правила безопасности для пассажиров и пешеходов.



конкурса.

ли в спортивные игры.

Хоть вместо транспортных средств у ребят были ... санки, но все ребята соблюдали правила дорожного движения




Затем, с участием сотрудника ГИБДД, учителя физкультуры, классных руководителей и, конечно же родителей, ребят ждал спортивный праздник-соревнование «Зимние забавы».

Рассказал юным спортсменам о том, как световозвращающие аксессуары помогают сберечь жизнь пешехода на дороге. Ребята внимательно выслушали госавтоинспектора, получили ответы на интересующие вопросы.



и старались не допустить наездов и столкновений.

В зимних играх, принимали участие веселые и дружные ребята и их родители, поэтому победила «Дружба».





## Волшебный урок безопасности с Фиксиками

По традиции, к ребятам нашего Лицея пришли в гости юные инспекторы движения в костюмах Фиксиков и инспектор ГИБДД.



Они в увлекательной форме напомнили ребятам о соблюдении правил дорожного движения. Особое внимание было уделено поведению детей, как участников дорожного движе-



Инспектор напомнила об осторожности и рассказала, о риске, который таит в себе дорога. Как может происшествие на дороге поломать жизнь не только нарушителю, но и повлечь угрозу для жизни и здоровья окружающих. В ходе беседы ребята задавали вопросы, касающиеся правил дорож-

Вместе с ребятами герои популярного мульт-сериала повторили, как правильно и безопасно переходить дорогу по «зебре»: важно начинать движение, только когда загорится зелёный сигнал светофора, предварительно убедившись в том, что все машины остановились и пропускают пешеходов.



Основной посыл спектакля с участием фиксиков - важность использования световозвращающих элементов. Напомним, что с 1 июля 2015 года вступили в силу изменения в ПДД, в соответствии с которыми «при переходе дороги и движении по обочинам или краю проезжей части в тёмное время суток или в условиях недостаточной видимости пешеходам рекомендуется, а вне населённых пунктов пешеходы обязаны иметь при себе предметы со световозвращающими элементами». Световозвращатели повышают видимость пешеходов на неосвещённой дороге и значительно снижают риск возникновения аварий с их участием. В конце каждого из выступлений ребятишкам раздавали световозвращающие наклейки, браслеты. О том, как правильно их использовать, детям спели фиксики:



**Яркий световозвращатель**  
**На одежду прикрепи:**  
**На портфель, ремень и куртку.**  
**Будь заметнее в пути!**





# “БУДЬ ЗАМЕТНЕЙ В ТЕМНОТЕ”



**ФЛИКЕР - НАДЕЖНЫЙ ЗАЩИТНИК ПЕШЕХОДА!**  
Он ярко светится в лучах автомобильных фар.  
Фликер сделает тебя хорошо заметным в темноте!



Мы давно привыкли к полоскам, отражающим свет, на полицейской форме, одежде работников ремонтных служб. И далеко не все знают о том, что существуют фликеры, носить которые должен каждый пешеход, и, желательно, не только в темное время суток. Принцип действия фликеров прост: свет, попадающий на пластиковую поверхность, концентрируется, возвращаясь в виде узкого пучка све-

В условиях плохой видимости заметить пешехода водитель может только на расстоянии около тридцати метров. Фликер многократно увеличивает шанс пешехода или велосипедиста быть вовремя замеченным – расстояние, с которого видно яркую точку, превышает 130 метров. При дальнем свете фар это расстояние может достигать четырехсот мет-

Фликеры особенно актуальны зимой, вечером и в пасмурную погоду. Цветовая гамма аксессуаров разнообразна, а дизайн не испортит внешнего вида вещей. Вариантов размещения фликеров немало: верхняя одежда, школьный рюкзак, запястье, детская коляска, велосипед или самокат, санки.

Оптимальный вариант для пешехода – четыре фликера: на руках, ремне и рюкзаке. Несмотря на то, что светоотражатели больше похожи на яркий аксессуар, пользу его невозможно переоценить: по статистике появление фликеров в шесть раз сократило число ДТП с участием детей.



ГОСАВТОИНСПЕКЦИЯ  
УВАЖЕНИЕ ПРОФЕССИОНАЛИЗМ БЕЗОПАСНОСТЬ

СВЕТОВОЗВРАЩАЮЩИЕ ЭЛЕМЕНТЫ

## ВИДЫ СЪЕМНЫХ СВЕТОВОЗВРАЩАЮЩИХ ЭЛЕМЕНТОВ

Сигнальные жилеты и  
ременные системы



Браслеты



Значки



Наклейки



Брелоки



Накладки на спицы  
для велосипедов  
и детских колясок








## КОНКУРС МИНИ-СОЧИНЕНИЙ

### Зачем нужно соблюдать ПДД? Устами лицеистов...



Я живу в большом и красивом городе, где много людей и машин. Когда я иду в школу, то перехожу дорогу по подземному переходу, тем самым соблюдаю ПДД. Они обязательны для всех: и пешеходов, и водителей. Ведь от этого зависит их жизнь и безопасность. Водители и пешеходы! Будьте внимательны и уважайте друг друга!

**Масляница Арина, 4-г**

Современный человек живёт в обществе, соблюдая определённые правила поведения: дома, в школе, на дороге. Уже малышу мама объясняет как переходить дорогу. Эти занятия продолжаются и в саду, и в школе с привлечением инспекторов ГИБДД, но не всегда эти знания применяются на практике.

Например, можно увидеть школьника, который перебегает дорогу не на пешеходном переходе. Да и взрослые иногда оказывают плохой пример, переходя дорогу в неустановленном месте. Некоторые водители тоже не пропускают пешеходов, едут на красный сигнал светофора, превышают скорость.



Очень хочется, чтобы ПДД соблюдали все, тогда меньше будет несчастных случаев на дорогах, детского травматизма.

**Калинин Иван, 3-а.**



Каждый школьник должен соблюдать ПДД: переходить дорогу на зелёный свет светофору или по подземному пешеходному переходу, не выбегать на дорогу, при поездке в автомобиле пристёгиваться ремнём безопасности и не отвлекать водителя от дороги, не играть вблизи дороги. ПДД очень важны, ведь они помогают нам сохранить самое главное – жизнь!

**Седова Арина, 4-а.**

Хоть автомобиль - это комфорт, но иногда он представляет опасность для жизни человека. Поэтому важно знать и соблюдать ПДД, ведь от этого зависит жизнь и здоровье человека. Если каждый человек будет следить за своим поведением на дорогах, то на наших дорогах уменьшится количество несчастных случаев.



**Афонасьева Ксения, 4-б.**






Каждый день мы видим с вами дорожные знаки. А зачем они нам нужны? Давайте представим город, где нет ни одного дорожного знака. Там пешеходы не могут перейти дорогу, водители не знают, как правильно ехать. Родители не могут отвести детей в школу и детский сад. Пожарные машины не могут проехать на пожар, скорая помощь не может отвезти пациента в больницу. Что же делать??? Тут на помощь приходят дорожные знаки. Водители уступают дорогу пешеходам, соблюдают скоростной режим и всё встало на свои места. Теперь наше передвижение по дорогам стало безопасным.


**Пшевский Семён, 3-а**

Как ты думаешь, что было бы, если не было бы ПДД?



Всё было бы так же? Тогда порассуждаем вместе, что бы произошло. Представь ситуацию, когда пешеход идёт на зелёный свет светофора и вдруг видит машину, которая мчится с огромной скоростью. Пешеход сильно пугается и отскакивает. Ну, а если вся эта история закончится плохо? Теперь понимаешь, как важны ПДД?! Учи правила ПДД! Не забывай, что они могут сохранить тебе жизнь!!!


**Ласкина Рената, 4-г**



Цезаре.

Раньше на улицах ездили только на лошадях с каретами, колесницы, и не было дорожных правил, поэтому нередко происходило столкновение колесниц и карет. Для этого и придумали правила ПДД 2000 лет назад при Юлии


**Кулаков Егор, 4-б.**



Соблюдение правил ПДД и норм поведения в разных местах говорит о нашей воспитанности. Давайте будем воспитанными людьми, уважающими друг друга!

**Северина Варвара, 3-в**


Наша семья часто передвигается на автомобиле, не нарушая правил. Мы каждое утро едем в школу и соблюдаем все правила, несмотря на то, что очень торопимся. Соблюдение правил ПДД-залог безопасной жизни!



**Пахомов Алексей, 3-в**

Каждый год на наших улицах становится всё больше машин. Узкие улочки городов уже не справляются с громадным потоком транспорта. В этой напряжённой ситуации как никогда важно водителям и пешеходам соблюдать ПДД. Если каждый будет соблюдать ПДД, то несчастных случаев на дорогах станет меньше. Пешеходы и водители станут взаимовежливыми. Уважение и взаимопонимание – самое важно на дороге!

**Портнов Егор, 4 - в**





# ЭТО ИНТЕРЕСНО!




А напоследок предлагаем тебе немного отдохнуть, отгадавая интересные кроссворды и решая ребусы.

### Кроссворд «ДОРОГА»



1. Человек, управляющий каким-либо транспортным средством.
2. Двухколесный вид транспорта с боковым прицепом или без него.
3. Один из участников движения.
4. Транспортное средство, имеющее два или три колеса, приводимое в движение силой людей.
5. Опережение одного или нескольких движущихся транспортных средств.
6. Дорога, предназначенная для движения пешехода.

Ответы:  
1. Водитель 2. Мотоцикл  
3. Пешеход 4. Проход  
5. Обгон 6. Тропа



## Игралочка


Тебе понадобятся твои знания правил безопасного поведения на дороге, а также кубик и фишки. В клеточках с изображениями дорожных знаков нет вопросов. Это потому, что вопросы для всех дорожных знаков одинаковые. Зато – трёх уровней сложности.

- Простой уровень (1 очко): «Как называется этот знак?».
- Средний уровень (3 очка): «Что обозначает этот знак?»
- Сложный уровень (5 очков): «Как правильно вести себя в том месте, где установлен такой знак?»

Если игрок остановился на клеточке «Дорожная ловушка», то он должен наугад взять одну из карточек с «ловушками» и ответить на два вопроса:

- Чем опасна ситуация, изображённая на карточке?
- Как нужно правильно вести себя, чтобы не попасть в эту «ловушку»?

## Я ЗНАЮ ПРАВИЛА БЕЗОПАСНОСТИ!

START	 (5)	 (3)	 (8)	 (1, 3, 5)	 (10)	START
 (1, 3, 5)	ДОРОЖНАЯ ЛОВУШКА			 (7)	 (10)	
 (1, 3, 5)	ДОРОЖНАЯ ЛОВУШКА			 (7)	 (8)	
 (1, 3, 5)	ДОРОЖНАЯ ЛОВУШКА			 (7)	 (8)	
 (1, 3, 5)	 (7)	 (1, 3, 5)	 (1, 3, 5)	 (1, 3, 5)	 (1, 3, 5)	
 (1, 3, 5)	ДОРОЖНАЯ ЛОВУШКА			 (10)	 (1, 3, 5)	
 (1, 3, 5)	ДОРОЖНАЯ ЛОВУШКА			 (10)	 (1, 3, 5)	
 (1, 3, 5)	ДОРОЖНАЯ ЛОВУШКА			 (10)	 (1, 3, 5)	
START	 (1, 3, 5)	 (8)	 (1, 3, 5)	 (5)	 (3)	START

Учредитель администрация МБОУ Лицея «Созвездие» №131 г. о. Самара,

E-mail: School131@bk.ru, сайт Sozvezdie131.ru Главный редактор Шашкова Т.Я., учитель начальных классов. Газета сверстана в МБОУ Лицее «Созвездие» № 131

Материалы выпуска подготовлены учащимися 3-а, 3-б, 3-в, 3-г, 4-а, 4-б, 4-в, 4-г классов.